





# LIFE SAFE CROSSING



**DURATA DEL PROGETTO:** 2018-2023

**SITI NATURA 2000 COINVOLTI:** 29

**PARTNER ITALIANI:** Parco Nazionale d'Abruzzo, Lazio e Molise, Parco Nazionale della Maiella e Provincia di Terni



Per saperne di più!  
LIFE17NAT / IT / 464  
[www.life-safe-crossing.eu](http://www.life-safe-crossing.eu)  
@lifesafecrossing



Scarica l'App e il gioco  
LIFE Safe-Crossing

PRODOTTO REALIZZATO CON IL CONTRIBUTO DELLO STRUMENTO LIFE DELL'UNIONE EUROPEA

# LIFE SAFE-CROSSING

Il Progetto **LIFE SAFE-CROSSING** ha l'obiettivo di ridurre l'impatto delle strade su alcune specie: **orso bruno** (*Ursus arctos*), **lupo** (*Canis lupus*) e **lince iberica** (*Lynx pardinus*), in 4 paesi dell'Europa meridionale: **Italia, Grecia, Romania e Spagna**. Nel *Parco Nazionale d'Abruzzo, Lazio e Molise* e nel *Parco Nazionale della Maiella* la specie target è l'**orso bruno marsicano** (*Ursus arctos marsicanus*). Riducendo la mortalità diretta della fauna e la frammentazione dovuta alle strade, *il progetto contribuisce ad aumentare la biodiversità e la connettività dei siti Natura 2000*.



## LO STATO DI CONSERVAZIONE DELL'ORSO BRUNO MARSICANO

L'orso bruno marsicano è una sottospecie in pericolo critico di estinzione e per la sua conservazione è necessario favorire l'accrescimento numerico della popolazione e l'espansione dell'areale riducendo l'effetto barriera delle strade ed evitando le collisioni orso-veicolo.



IL PARCO NAZIONALE DELLA MAIELLA E IL PARCO NAZIONALE D'ABRUZZO, LAZIO E MOLISE SVOLGONO LE SEGUENTI **ATTIVITÀ PRINCIPALI**:

**A**

### IMPLEMENTAZIONE DI INTERVENTI SULLE STRADE

per prevenire le collisioni tra fauna selvatica e veicoli e ridurre la frammentazione dell'habitat dovuta alle strade.

**B**

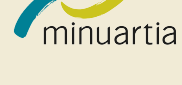
### INSTALLAZIONE DI PANNELLI STRADALI

per indurre gli automobilisti a prestare attenzione durante la guida ed evitare incidenti con la fauna selvatica.

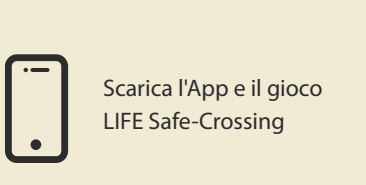
**C**

### COMUNICAZIONE PER SENSIBILIZZARE LE PERSONE SULL'ARGOMENTO

e aumentare le conoscenze sul problema legato alla presenza delle strade.



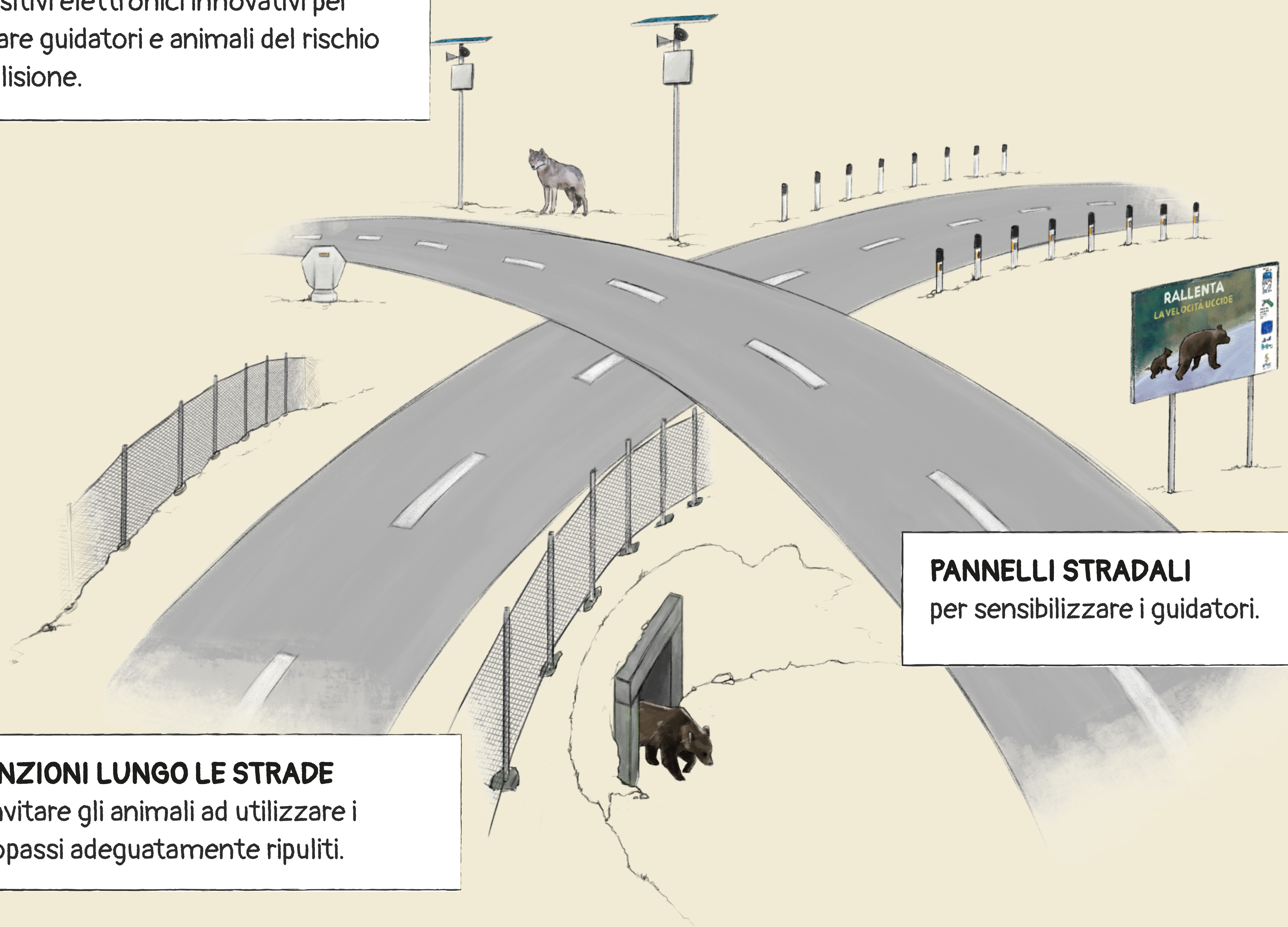
Per saperne di più!  
LIFE17NAT / IT / 464  
[www.life-safe-crossing.eu](http://www.life-safe-crossing.eu)  
@lifesafe-crossing



# INTERVENTI CONCRETI REALIZZATI

## AVC PS E VIRTUAL FENCE


dispositivi elettronici innovativi per avvisare guidatori e animali del rischio di collisione.



**PANNELLI STRADALI**  
per sensibilizzare i guidatori.

**RECINZIONI LUNGO LE STRADE**  
per invitare gli animali ad utilizzare i sottopassi adeguatamente ripuliti.

QR CODE  
DI APPROFONDIMENTO



Per saperne di più:  
LIFE17NAT / IT / 464  
[www.life-safe-crossing.eu](http://www.life-safe-crossing.eu)  
@lifesafe-crossing



Scarica l'App e il gioco  
LIFE Safe-Crossing

# ATTIVITÀ DI COMUNICAZIONE

## VIDEO GAME "AVOID IT!!"

Il videogioco è progettato per arrivare ai giovani, i futuri guidatori. Vogliamo attirare la loro attenzione sul problema dell'impatto delle strade sulla fauna selvatica e su quanto sia importante guidare con prudenza. Nel gioco bisogna evitare gli animali che attraversano le strade dei 4 paesi del progetto.

### SCARICA L'APP

APP STORE

PLAY STORE



## PODCAST "ARNA"

La storia di Arna, racconta delle difficoltà che gli orsi incontrano nel vivere vicino agli umani. Una storia per riflettere, una storia per costruire insieme un futuro a misura d'orso.

### ASCOLTALO SU

SPOTIFY

SPREAKER



## APP "LIFE SAFE-CROSSING"

Lo scopo dell'App è quello di registrare le specie selvatiche trovate morte sulle strade. È uno strumento utile per monitorare questo fenomeno e in questo modo puoi partecipare attivamente alla conservazione della fauna selvatica.

### SCARICA L'APP

APP STORE

PLAY STORE



## COINVOLGIMENTO AUTOSCUOLE

La formazione nelle autoscuole serve per sensibilizzare i nuovi utenti della strada sui comportamenti da mantenere in caso di incontro con le specie selvatiche, con un'attenzione particolare sul rispetto dei limiti di velocità.



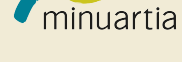
## GADGET PRODOTTI

Per sensibilizzare e informare il pubblico sono stati distribuiti sul territorio gadget a tema con etichette che illustrano gli obiettivi del progetto.



## DEPLIANT, INFO PANEL E POSTER INSTALLATI

Il progetto prevede azioni di comunicazione realizzate sia tramite cartelli e pannelli informativi, sia mediante incontri e materiale didattico e divulgativo.



Per saperne di più!  
LIFE17NAT / IT / 464  
www.life-safe-crossing.eu  
@lifesafecrossing



Scarica l'App e il gioco  
LIFE Safe-Crossing

# COSA PUOI FARE TU

**TIENI GLI OCCHI SEMPRE  
SULLA STRADA**  
e non usare il cellulare  
mentre guidi!

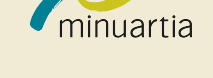

**VAI PIANO**  
e rispetta i limiti di  
velocità.

**PIÙ LUCE È MEGLIO**  
usa i fari abbaglianti  
quando è possibile, sarà più  
facile vedere gli animali a  
distanza.

**AUMENTA LA TUA  
ATTENZIONE**  
all'alba, al crepuscolo e di  
notte quando diversi  
animali sono più attivi.

**SE C'È UN ANIMALE  
SULLA CARREGGIATA**  
rallenta, fermati se  
necessario, e aspetta che  
attraversi.

QR CODE  
DI APPROFONDIMENTO



Per saperne di più!  
LIFE17NAT / IT / 464  
[www.life.safe-crossing.eu](http://www.life.safe-crossing.eu)  
@lifesafecrossing



Scarica l'App e il gioco  
LIFE Safe-Crossing